



## **Auditverslag**

**Context en grondslag van het beperkt nazicht**

**Bespreking financiële staten**

**Evolutie van de belangrijkste ratio's**

**Controlebemerkingen en aanbevelingen**

**Bijlage**

# Auditverslag

## Scholengroep 21

### Verslag van het college van accountants over het boekjaar afgesloten op 31 december 2024.

Wij zijn overgegaan tot een beperkt nazicht van de financiële staat van de scholengroep per 31 december 2024, met een balanstotaal van 13.076 (000) EUR en een overschot van het boekjaar van 1.399 (000) EUR. Onze opdracht werd uitgevoerd in opdracht van de Vlaamse Overheid – Departement Onderwijs. Ons nazicht bestond voornamelijk in de ontleding, de vergelijking en de bespreking van de financiële informatie en werd uitgevoerd in overeenstemming met artikel 46 van het bijzonder decreet van 14 juli 1998.

Met uitzondering van de eventuele omschreven aanbevelingen en vaststellingen in ons rapport zijn er tijdens onze auditwerkzaamheden geen gegevens aan het licht gekomen die aanleiding zouden kunnen geven tot belangrijke aanpassingen aan de ons voorgelegde financiële staat.

Dit verslag dient om gevoegd te worden bij het jaarverslag van de scholengroep.

Voor het College van Accountants van het GO! Onderwijs van de Vlaamse Gemeenschap

Digitally signed by  
Jo Van Baelen  
Signed By: Jo Van Baelen (Signature)  
Signing Time: 30-jun-2025 | 13:21 CEST  
 C: BE  
Issuer: Citizen CA  
9C1EE6FCA8C142E2BDD1ADE2D1BB9947

---

**Deloitte Bedrijfsrevisoren**

BV

Vertegenwoordigd door Jo Van Baelen

Digitally signed by  
Ria Verheyen  
Signed By: Ria Verheyen (Signature)  
Signing Time: 30-jun-2025 | 16:19 CEST  
 C: BE  
Issuer: Citizen CA  
BE4130C8EA0048DA96F7CE7FA9075ADF

---

**Grant Thornton Bedrijfsrevisoren**

BV

Vertegenwoordigd door Ria Verheyen

---

**Deloitte Bedrijfsrevisoren**

BV

Vertegenwoordigd door Carl Laschet

---

**Grant Thornton Bedrijfsrevisoren**

BV

Vertegenwoordigd door Gunther Loits

---

**Grant Thornton Bedrijfsrevisoren**

BV

Vertegenwoordigd door Nicolas Dumonceau

Auditverslag

**Context en grondslag van het beperkt nazicht**

Bespreking financiële staten

Evolutie van de belangrijkste ratio's

Controlebemerkingen en aanbevelingen

Bijlage

# Context en grondslagen van het beperkt nazicht

De ontwikkeling van een geïntegreerde economische boekhouding en budgettaire rapportering voor het onderwijs van de Vlaamse Gemeenschap was reeds geruime tijd een optie van de Vlaamse Regering. Een wettelijk kader hiervoor werd gecreëerd via artikel 46 van het bijzonder decreet van 14 juli 1998 houdende de bepalingen met betrekking tot het financieel toezicht. Dit artikel vermeldt uitdrukkelijk dat het onderwijs van de Vlaamse Gemeenschap een volledige boekhouding dient te voeren volgens een door de Regering vast te stellen eenvormig boekhoudkundig plan. Het besluit van 6 juli 1999 vormde de concretisering van dit artikel 46.

De nood aan een consolidatie van zowel de begroting als de rekeningen van de scholengroepen vormde de basis voor de ontwikkeling van een geïntegreerde economische boekhouding en budgettaire rapportering. Deze ontwikkeling werd gestart in de loop van oktober 1999 en de systemen werden in gebruik genomen in het voorjaar van 2000.

Artikel 47 §1 van het bijzonder decreet van 14 juli 1998 stipuleert dat de financiële controle op het beheer van de scholengroepen - voor rekening van het onderwijs van de Vlaamse Gemeenschap - gebeurt door een College der Accountants. Deze controle is tweeledig en wordt geconcretiseerd in artikel 49 van het decreet. Meer bepaald omvat de controle 1° het financieel evenwicht van de begroting en de rekeningen en 2° het onderzoek van de rekeningen en de financiële staten.

In overeenstemming met artikel 51 §1 van het bijzonder decreet van 14 juli 1998 heeft het College der Accountants voor elke scholengroep een verslag opgesteld ten behoeve van de raad van bestuur met zijn specifieke bevindingen over het boekjaar 2024.

Zoals overeengekomen in ons voorstel tot dienstverlening en aangezien onze werkzaamheden een beperkte controle omvatten, heeft dit verslag niet als doel een verklaring te geven over de jaarrekening van de scholengroepen met betrekking tot boekjaar 2024.

# Context en grondslagen van het beperkt nazicht

De boekhouding van scholengroep (SGR) 21 van het GO! Onderwijs van de Vlaamse Gemeenschap werd afgesloten per 31 december 2024 en aan de verificatiedienst van het GO! en het College der Accountants voorgelegd voor nazicht.

We voerden een beperkt nazicht uit van de jaarrekening van de scholengroep op 5 en 6 juni 2025. Bij onze werkzaamheden baseerden we ons op het reeds uitgevoerde nazicht door de verificateurs van het GO!.

We presenteren, in het kader van het beperkt nazicht per 31 december 2024 conform artikel 51 §1, de raad van bestuur van de scholengroep 21 hierbij het verslag van onze bevindingen.

Het verslag is als volgt opgebouwd:

1. Bespreking financiële staten
2. Evolutie van de belangrijkste ratio's
3. Controlebemerkingen en aanbevelingen

We hebben een inschatting gemaakt van het risiconiveau van de controleopmerkingen. Deze inschatting is gebaseerd op de complexiteit, de oorzaak/oorsprong, het aantal betrokken transacties, de subjectiviteit in de beoordeling, de betrokken systemen, de waarschijnlijkheid van fouten, het frauderisico en de impact van de observatie.

We hanteren de volgende risicoclassificatie:

 Hoog risico

 Medium risico

 Laag risico

Auditverslag

Context en grondslag van het beperkt nazicht

**Bespreking financiële staten**

Evolutie van de belangrijkste ratio's

Controlebemerkingen en aanbevelingen

Bijlage

# Bespreking financiële staten

## Balans

<b>Activa</b> (in (000) EUR)	<b>2024</b>	<b>2023</b>	<b>Vershil</b>	<b>%</b>
Oprichtingskosten	0	0	0	
Immateriële vaste activa	2	4	-2	-52%
Materiële vaste activa	4.539	4.088	451	11%
Financiële vaste activa	0	0	0	
<b>Vaste activa</b>	<b>4.541</b>	<b>4.092</b>	<b>449</b>	<b>11%</b>
Vorderingen > 1 jaar	0	0	0	
Vorraden	124	109	15	13%
Vorderingen < 1 jaar	322	368	-46	-13%
Geldbeleggingen	0	0	0	
Liquide middelen	7.442	6.805	637	9%
Overlopende rekeningen	647	417	230	55%
<b>Vlottende activa</b>	<b>8.535</b>	<b>7.699</b>	<b>836</b>	<b>11%</b>
<b>Totaal van de activa</b>	<b>13.076</b>	<b>11.791</b>	<b>1.284</b>	<b>11%</b>

Onderstaand worden de belangrijkste mutaties van de balans tussen het einde van het boekjaar 2023 en 2024 besproken.

### Activa

De immateriële vaste activa vertonen een saldo van 2 (000) EUR. Dit bedraagt een daling van 2 (000) EUR ten aanzien van vorig boekjaar en kan volledig toegewezen worden aan de afschrijvingen.

De materiële vaste activa bedragen 4.539 (000) EUR. De totale aankopen in materiële vaste activa in 2024 bedragen 1.225 EUR waarbij de grootste investeringen gerelateerd zijn aan infrastructuur- en renovatiewerken (plaatsen van zonnepanelen en renovaties van toiletten) (163 (000) EUR), aankoop van elektronica waaronder smartphones, laptops, beamers, whiteboards, camerabewaking etc. (129.3 (000)) en de aankoop van een nieuwe bus en Renault bestelwagen voor 189 (000) EUR. De afschrijvingen bedragen dit jaar 744 (000) EUR. Tot slot is er voor een totaal van 572 (000) EUR buitengebruikgesteld, waarvan reeds 571 (000) EUR was afgeschreven. Dit betreft voornamelijk oud meubilair en materieel. Ten slotte vonden dit jaar geen investeringen plaats op activa in aanbouw, maar werd er wel 30 (000) EUR overgeboekt van deze rekening naar andere activarekeningen

Het saldo op de voorraden bedraagt 124 (000) EUR en stijgt met 13% ten opzichte van vorig boekjaar. De stijging is voornamelijk te danken aan de voorraad stookolie die sterk gestegen is. Daarnaast zijn de prijzen van stookolie ook onderhevig aan prijsschommelingen.

Vervolgens worden de energiekosten nu ook centraal betaald en niet langer individueel per school, waardoor de scholen eind 2023 ook veel minder voorraad aangekocht hebben. Ze wisten immers dat het jaar erna deze zaken centraal geregeld zouden worden.

De vorderingen op hoogstens 1 jaar bedragen 322 (000) EUR.

De liquide middelen vertonen een saldo van 7.442 (000) EUR, wat een stijging van 637 (000) EUR inhoudt ten opzichte van voorgaand boekjaar. De stijging kan grotendeels verklaard worden door een toename in verschillende dotaties die aan het einde van het jaar zijn ontvangen, waaronder subsidies voor Oekraïne, vervoerskosten en fondsen in MVDCAO.

De overlopende rekeningen stijgen met 230 (000) EUR tot een saldo van 647 (000) EUR. Dit kan verklaard worden door een toename van 103 (000) EUR in de 'over te dragen kosten' dankzij de hogere uitgaven m.b.t. meerdaagse uitstappen die pas plaatsvinden in het volgende boekjaar. Daarnaast zien we ook een toename van 127 (000) EUR in de 'verkregen opbrengsten' te danken aan een hoger verwacht bedrag afkomstig van de werkmiddelen voor het leersteuncentrum, er werd ook voor het eerst subsidie i.v.m. KIW's geboekt op rekening #491 (m.a.w. KIW-projecten werden geprefinancierd in afwachting van het saldo van de middelen 2024). Tot slot werden er ook meer interesten op de verschillende bankrekeningen ontvangen.

# Bespreking financiële staten

## Balans

<b>Passiva</b> (in (000) EUR)	<b>2024</b>	<b>2023</b>	<b>Vershil</b>	<b>%</b>
<b>Eigen vermogen</b>	<b>11.163</b>	<b>9.755</b>	<b>1.408</b>	<b>14%</b>
Voorzieningen	0	0	0	
Schulden > 1 jaar	0	0	0	
Schulden < 1 jaar	949	929	20	2%
Overlopende rekeningen	675	803	-128	-16%
Ontvangen vooruitbetalingen	289	304	-15	-5%
<b>Vreemd vermogen</b>	<b>1.913</b>	<b>2.036</b>	<b>-123</b>	<b>-6%</b>
<b>Totaal van de passiva</b>	<b>13.076</b>	<b>11.791</b>	<b>1.284</b>	<b>11%</b>

### Passiva

De schulden op hoogstens 1 jaar bedragen 949 (000) EUR. De rubriek stijgt met 20 (000) EUR ten opzichte van het vorig boekjaar. De overlopende rekeningen vertonen een saldo van 675 (000) EUR. Dit bedraagt een daling van 15,9% in vergelijking met vorig boekjaar en is voornamelijk te danken aan een daling van de 'toe te rekenen kosten' en een daling van de 'over te dragen opbrengsten' dankzij de afronding van Digisprong (191 (000) EUR) en een daling in de subsidie inzake KIW (67 (000) EUR). De ontvangen vooruitbetalingen bedragen 289 (000) EUR per einde boekjaar.

<b>Eigen vermogen</b> (in (000) EUR)	<b>2024</b>	<b>2023</b>	<b>Vershil</b>	<b>%</b>
Patrimonium	2.526	2.526	0	0%
Herwaarderingsmeerwaarden	0	0	0	
Reserves	1.140	0	1.140	
Overgedragen overschotten (reserves)	6.144	5.885	259	4%
Investeringsdotaties	1.352	1.344	9	1%
<b>Eigen vermogen</b>	<b>11.163</b>	<b>9.755</b>	<b>1.408</b>	<b>14%</b>

### **Eigen vermogen**

De scholengroep beschikt over een patrimonium van 2.526 (000) EUR. Dit is onveranderd gebleven t.o.v. van vorig boekjaar.

De scholengroep beschikt over 1.140 (000) EUR reserves. Dit bedraagt een toename van 100% in vergelijking met vorig jaar. Er werd dit jaar een reserve opgebouwd voor de aankoop van bussen en gereserveerde werkingsmiddelen voor het leersteuncentrum.

De overgedragen overschotten (reserves) stijgen met 259 (000) EUR ten opzichte van vorig boekjaar. Dit is te danken aan het overschot van dit jaar dat gedeeltelijk ondergebracht werd onder de reserves en gedeeltelijk overgedragen werd.

Het saldo op de investeringsdotaties bedraagt 1.352 (000) EUR. Dit is een stijging ten opzichte van vorig boekjaar.

# Bespreking financiële staten

## Resultatenrekening

Resultatenrekening (in (000) EUR)	2024	2023	Vershil	%
Verkopen voorraden en diensten	898	881	18	2%
Dotaties, subsidies en toelagen	8.127	7.849	278	4%
Andere werkingsopbrengsten	2.161	1.653	508	31%
<b>Werkingsopbrengsten</b>	<b>11.186</b>	<b>10.383</b>	<b>804</b>	<b>8%</b>
Verbruikte voorraden	814	859	-46	-5%
Diensten en diverse goederen	5.878	5.259	619	12%
Personeelskosten	2.387	2.476	-89	-4%
Afschrijvingen	744	734	11	1%
Toevoeging voorzieningen	0	0	0	
Waardeverminderingen	21	47	-26	-55%
Andere werkingskosten	47	119	-72	-61%
<b>Werkingskosten</b>	<b>9.891</b>	<b>9.493</b>	<b>398</b>	<b>4%</b>
<b>Werkingsresultaat</b>	<b>1.295</b>	<b>889</b>	<b>406</b>	<b>46%</b>

### Resultatenrekening

De verkopen van voorraden en diensten vertonen een saldo van 898 (000) EUR.

Het saldo van de dotaties, subsidies en toelagen bedraagt 8.127 (000) EUR per einde van het boekjaar. Dit is een stijging ten opzichte van vorig boekjaar. De stijging kan verklaard worden door een lichte toename in de werkingsdotaties van 313 (000) EUR, een daling van 215 (000) EUR in de investeringsdotaties (zo werden er dit jaar wel KIW gelden ontvangen, maar werden deze bij ontvangst eerst overlopend geboekt en pas op 30/06 en 31/12 à ratio van de kosten en afschrijvingen, opgenomen onder deze rekening) en een lichte toename in de andere dotaties van 179 (000) EUR.

De andere werkingsopbrengsten bedragen 2.161 (000) EUR. Het gaat hier om een stijging van 508 (000) EUR t.o.v. vorig jaar, grotendeels verklaarbaar door een toename van 233 (000) EUR in de leerlinggebonden opbrengsten (zijnde de toename in de opbrengsten voor de meerdaagse didactische uitstappen in Atheneum Oudenaarde en Atheneum Ronse). De overige toename kan verklaard worden door het feit dat de vooruitbetalingen van ouders voor toekomstige activiteiten (#46-rekening) in voorgaande jaren in bepaalde scholen niet consequent overgeboekt werd naar deze rekening. Dit werd in 2024 rechtgezet, vandaar de stijging.

De verbruikte voorraden tonen een saldo van 814 (000) EUR wat een daling is van 46 (000) EUR.

De diensten en diverse goederen belopen 5.878 (000) EUR in het boekjaar. Dit is een stijging van 619 (000) EUR. De reden voor deze stijging kan gevonden worden in de toename van de leerlinggebonden kosten dankzij de toename van de meerdaagse, didactische uitstappen (336 (000) EUR) en de toename van onderhouds - en herstellingswerken (208 EUR).

De personeelskosten bedragen 2.387 (000) EUR.

De afschrijvingen vertonen een saldo van 744 (000) EUR. Dit is een stijging van 11 (000) EUR. De toename kan volledig toegeschreven worden aan de aanschaffingen van vorig jaar. Dit jaar werden deze immers voor een volledig jaar afgeschreven.

De waardeverminderingen bedragen 21 (000) EUR in het huidige boekjaar. Dit bedraagt een daling van 25 (000) EUR ten opzichte van vorig boekjaar, te danken aan een grote boeking van dubieuze debiteuren in atheneum Ronse in 2023 van 35 (000) EUR. Dit jaar bedraagt de boeking slechts 4,5 (000) EUR.

De andere werkingskosten dalen met 72 (000) EUR ten opzichte van het vorig boekjaar. De afname is te danken aan een foutieve boeking van vorig jaar. Immers in 2023 werd (uitzonderlijk) voor 35 (000) EUR ontvangen Erasmusgelden teruggevorderd van Atheneum Oudenaarde. De terugvordering werd op deze rekening geboekt, aangezien deze voorwaardelijke subsidie destijds niet ingeboekt werd op de overlopende rekeningen.

# Bespreking financiële staten

## Resultatenrekening

<b>Resultatenrekening</b> (in (000) EUR)	<b>2024</b>	<b>2023</b>	<b>Vershil</b>	<b>%</b>
Financiële opbrengsten	114	79	35	45%
Financiële kosten	10	10	0	0%
<b>Financieel resultaat</b>	<b>104</b>	<b>69</b>	<b>35</b>	<b>52%</b>
Uitzonderlijke opbrengsten	6	1	5	612%
Uitzonderlijke kosten	6	5	1	16%
<b>Uitzonderlijk resultaat</b>	<b>0</b>	<b>-5</b>	<b>4</b>	<b>92%</b>
<b>Resultaat</b>	<b>1.399</b>	<b>954</b>	<b>446</b>	<b>47%</b>

### Resultatenrekening

Het financieel resultaat bedraagt 104 (000) EUR. Dit is een stijging ten opzichte van vorig jaar. De stijging wordt verklaard door een toename van de financiële opbrengsten (zie hierachter).

De financiële opbrengsten bedragen 114 (000) EUR. Dit bedraagt een stijging van 45,2% t.o.v. vorig jaar dankzij de ontvangst van meer interesten.

De financiële kosten vertonen een saldo van 10 (000) EUR.

De uitzonderlijke opbrengsten stijgen met 5 (000) EUR ten opzichte van vorig boekjaar. De toename wordt toegewezen aan het feit dat er destijds een aantal #44 leveranciers tweemaal afgeboekt werden. In 2024 werd dit gecorrigeerd door de 44-rekening te crediteren en daar een uitzonderlijke opbrengst tegenover te plaatsen (vandaar de stijging hier).

De uitzonderlijke kosten stijgen met 1 (000) EUR ten opzichte van vorig boekjaar.

De scholengroep realiseert een resultaat van 1.399 (000) EUR.

**Auditverslag**

**Context en grondslag van het beperkt nazicht**

**Bespreking financiële staten**

**Evolutie van de belangrijkste ratio's**

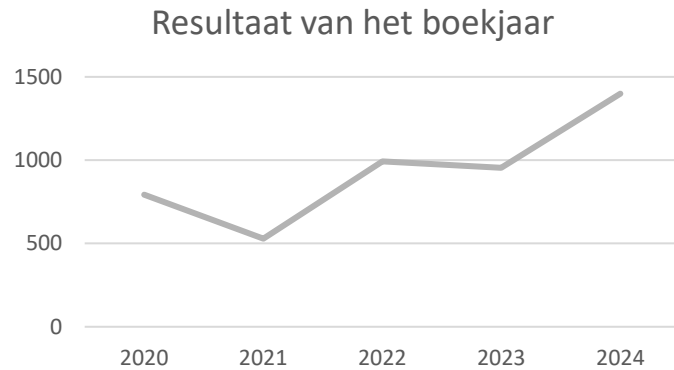
**Controlebemerkingen en aanbevelingen**

**Bijlage**

# Evolutie van de belangrijkste ratio's

## Resultaat van het boekjaar in (000) EUR

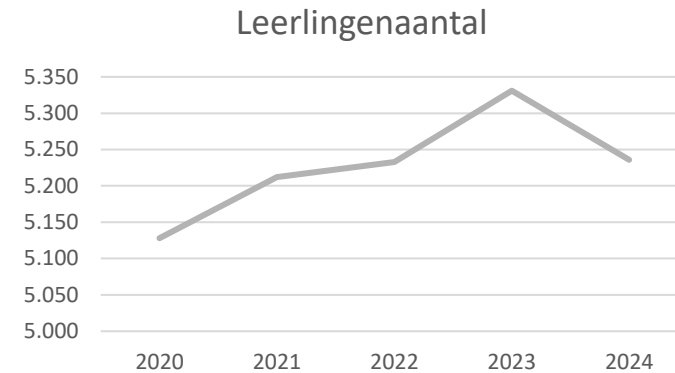
2020	2021	2022	2023	2024
792,00	529,00	992,00	954,00	1.399,09



Het resultaat van het boekjaar stijgt met 445 (000) EUR ten opzichte van het voorgaande boekjaar.

## Leerlingenaantal van het schooljaar

2020	2021	2022	2023	2024
5.128	5.212	5.233	5.331	5.236

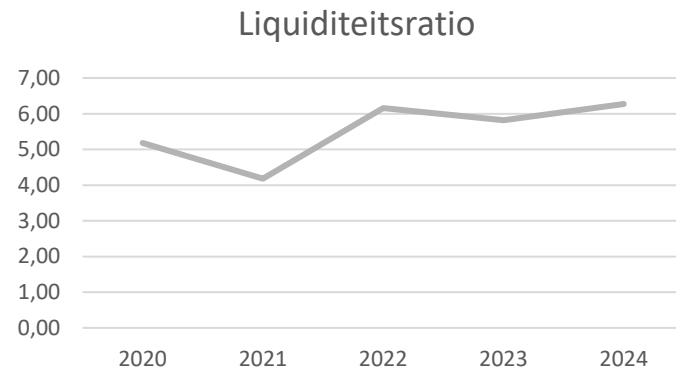


Het leerlingenaantal daalt met 95 leerlingen ten opzichte van het voorgaande boekjaar.

# Evolutie van de belangrijkste ratio's

## Liquiditeitsratio

2020	2021	2022	2023	2024
5,18	4,18	6,16	5,82	6,27

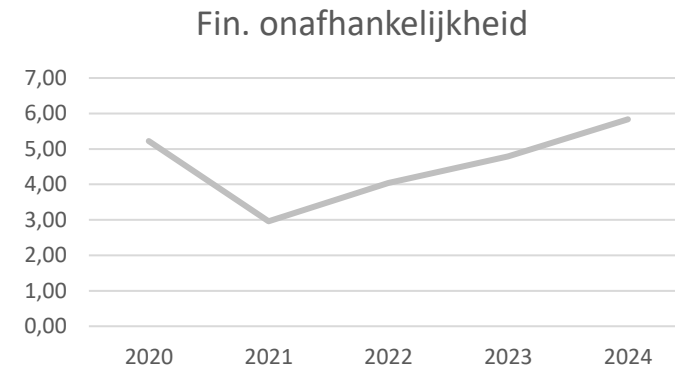


De liquiditeitsratio wordt als volgt berekend:  
(vorderingen op ten hoogste 1 jaar plus geldbeleggingen plus liquide middelen) gedeeld door (schulden op ten hoogste 1 jaar plus ontvangen vooruitbetalingen).

De ratio van de scholengroep is aan het einde van het boekjaar hoger dan de norm die 1 bedraagt.

## Graad van financiële onafhankelijkheid

2020	2021	2022	2023	2024
5,22	2,96	4,04	4,79	5,84



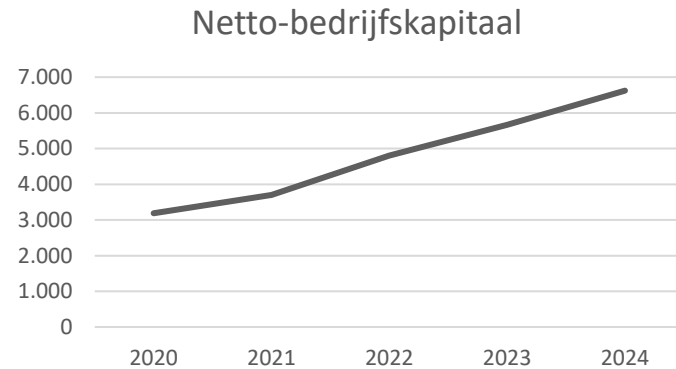
De graad van financiële onafhankelijkheid wordt als volgt berekend: het eigen vermogen gedeeld door het vreemd vermogen.

De graad van financiële onafhankelijk stijgt ten opzichte van het voorgaande boekjaar.

# Evolutie van de belangrijkste ratio's

## Netto-bedrijfskapitaal in (000) EUR

2020	2021	2022	2023	2024
3.187	3.698	4.804	5.663	6.622



Het netto-bedrijfskapitaal wordt als volgt berekend:  
(Vlottende activa) min (schulden op ten hoogste 1 jaar  
plus ontvangen vooruitbetalingen plus overlopende  
rekeningen passief).

Het netto-bedrijfskapitaal stijgt ten opzichte van het  
voorgaande boekjaar.

**Auditverslag**

**Context en grondslag van het beperkt nazicht**

**Bespreking financiële staten**

**Evolutie van de belangrijkste ratio's**

**Controlebemerkingen en aanbevelingen**

**Bijlage**

# Controlebemerkingen en aanbevelingen

## Voorgestelde aanpassingen aan de financiële staten

De volgende aanpassingen werden door het College der Accountants aan de algemeen directeur van de scholengroep voorgesteld. We onderscheiden geboekte en de niet-geboekte aanpassingen.

De geboekte aanpassingen werden verwerkt in de jaarrekening alsook in dit verslag zoals deze door de algemeen directeur goedgekeurd en aan de raad van bestuur van de scholengroep bezorgd werd.

Voor elk van de niet-geboekte aanpassingen werd de schriftelijk ontvangen rationale van de algemeen directeur toegevoegd.

### **Geboekte aanpassingen**

<b>Geboekte aanpassingen</b>	<b>Debet</b>	<b>Credit</b>
(in (000) EUR)		

Niet van toepassing.

### **Niet-geboekte aanpassingen**

<b>Niet-geboekte aanpassingen</b>	<b>Debet</b>	<b>Credit</b>
(in (000) EUR)		

Niet van toepassing.

# Controlebemerkingen en aanbevelingen

## Belangrijkste controlebemerkingen en aanbevelingen



Er worden verschillen vastgesteld tussen de vervaldatum uit de klantenbalans van CODA en de vervaldatum uit randapplicaties op basis van dewelke de ouderdomsanalyse wordt uitgevoerd.



Er werd in boekjaar 2024 een foutieve betaling van een factuur vastgesteld. We bevelen dan ook aan om de interne controlemaatregelen met betrekking tot betalingsverrichtingen te versterken.

**Auditverslag**

**Context en grondslag van het beperkt nazicht**

**Bespreking financiële staten**

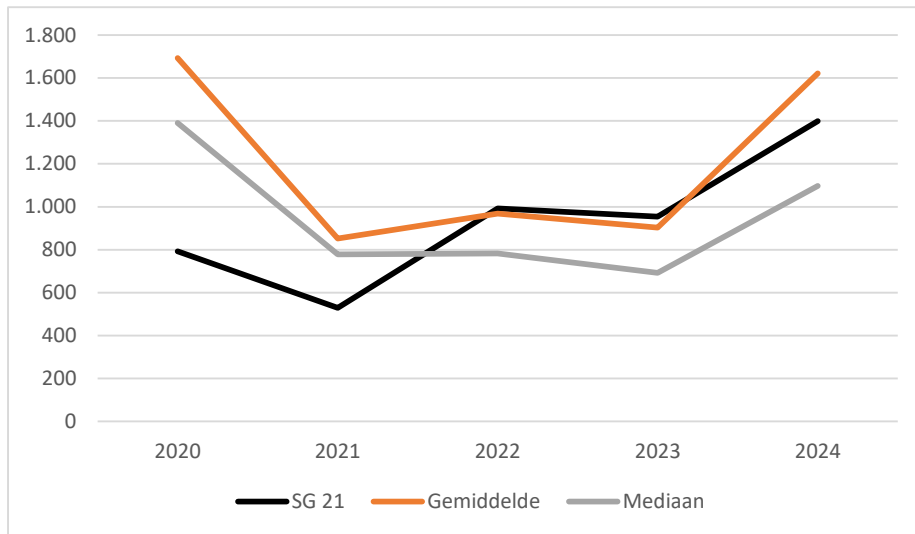
**Evolutie van de belangrijkste ratio's**

**Controlebemerkingen en aanbevelingen**

**Bijlage**

# Evolutie van het resultaat

Onderstaande grafiek geeft (in (000) EUR) de evolutie weer van het resultaat over de laatste 5 jaren voor wat betreft het gemiddelde resultaat en de mediaan over alle scholengroepen heen.

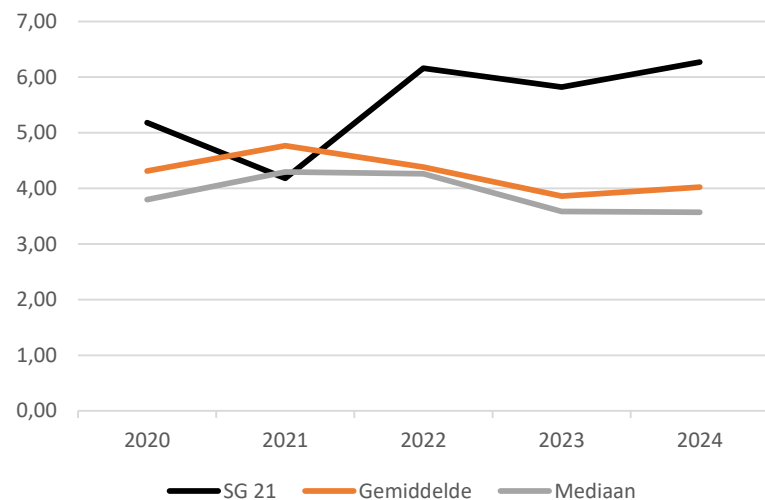


In 2020 en 2021 bedraagt het gemiddeld resultaat van het boekjaar respectievelijk 1.693 (000) EUR en 852 (000) EUR. Het gemiddelde resultaat stijgt tot 968 (000) EUR in 2022 en daalt terug in 2023 tot een gemiddeld resultaat van 902 (000) EUR. Per einde boekjaar 2024 stijgt het gemiddelde resultaat tot 1.621 (000) EUR.

Het resultaat voor SGR 21 ligt vanaf 2018 tot 2021 beduidend lager dan het het gemiddelde/de mediaan. Echter volgt het wel dezelfde evolutie als het gemiddelde/de mediaan in deze jaren. In 2022 stijgt het resultaat tot 992 (000) EUR, om in 2023 weer lichtjes te dalen tot 954 (000) EUR en in 2024 vervolgens weer toe te nemen tot een resultaat van 1.399 (000) EUR.

# Evolutie van liquiditeitsratio en graad van financiële onafhankelijkheid

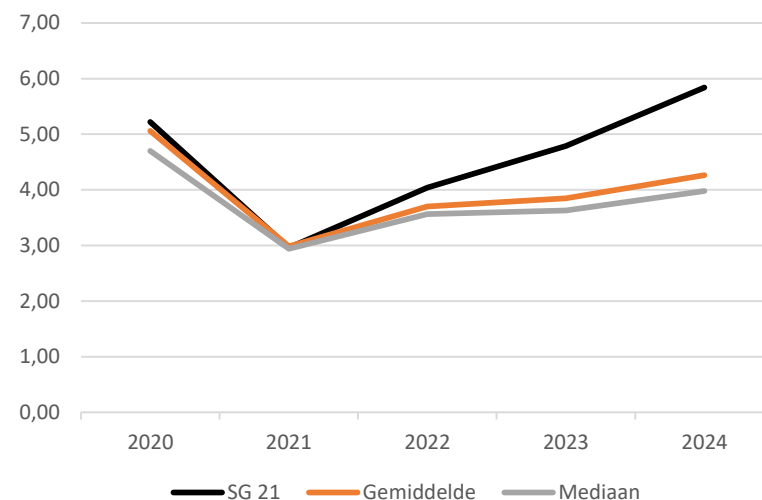
Onderstaande grafiek geeft de evolutie weer van de liquiditeitsratio in enge zin van de scholengroepen over de laatste 5 jaren.



De gemiddelde liquiditeitsratio alsook de mediaan zijn zeer hoog vergeleken met de norm die 1 bedraagt. De gemiddelde liquiditeit stijgt terug tot 4,02 in boekjaar 2024 na de daling in boekjaar 2023. De mediaan daalt van 3,58 in 2023 naar 3,57 per einde 2024.

De liquiditeitsratio voor SGR 21 wijkt van 2018 tot 2021 niet sterk af van het gemiddelde/de mediaan en ligt boven de norm van 1. In 2023 daalt de ratio tot 5,82, waarna in 2024 opnieuw een stijging volgt van 0,45 tot een ratio van 6,27.

Onderstaande grafiek geeft de evolutie weer van de graad van financiële onafhankelijkheid over de laatste 5 jaren.

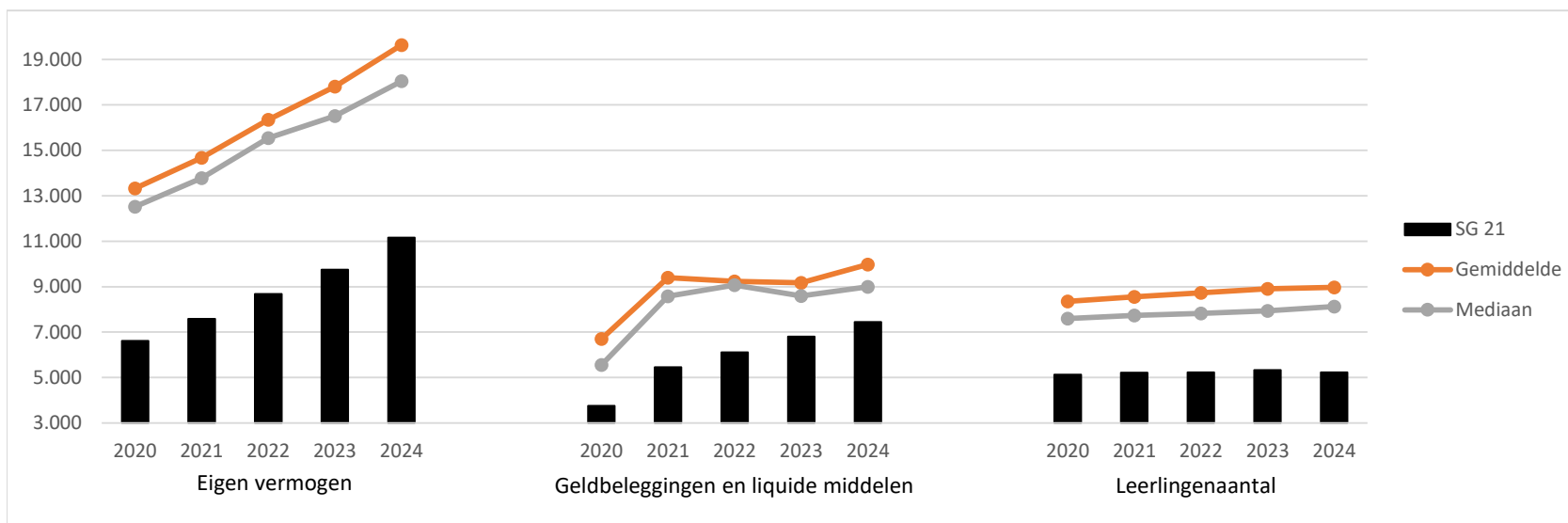


De gemiddelde graad van financiële onafhankelijkheid stijgt in vergelijking met vorig boekjaar van 3,85 naar 4,26. Ook de mediaan stijgt, namelijk van 3,63 naar 3,98.

De graad van financiële onafhankelijkheid voor SGR 21 wijkt niet sterk af van het gemiddelde/de mediaan en fluctueert doorheen de verschillende jaren. In 2024 stijgt de ratio van 4,79 tot 5,84.

# Eigen vermogen, geldbeleggingen en liquide middelen, leerlingenaantal

Onderstaande grafiek geeft de positie weer voor alle scholengroepen (gemiddelde en mediaan) voor het eigen vermogen, geldbeleggingen & liquide middelen en het leerlingenaantal in vergelijking met de scholengroep.



De scholengroepen hebben een gemiddeld eigen vermogen van 19.641 (000) EUR en stijgt de laatste 5 jaar. De mediaan vertoont eenzelfde trend en bedraagt 18.044 (000) EUR in 2024.

Daarnaast bedraagt de rubriek geldbeleggingen en liquide middelen gemiddeld 9.977 (000) EUR (mediaan: 8.991 (000) EUR).

Het aantal leerlingen per scholengroep is gemiddeld 8.964 (mediaan: 8.121). Dit houdt een stijging van 0,7 % in ten opzichte van boekjaar 2023.

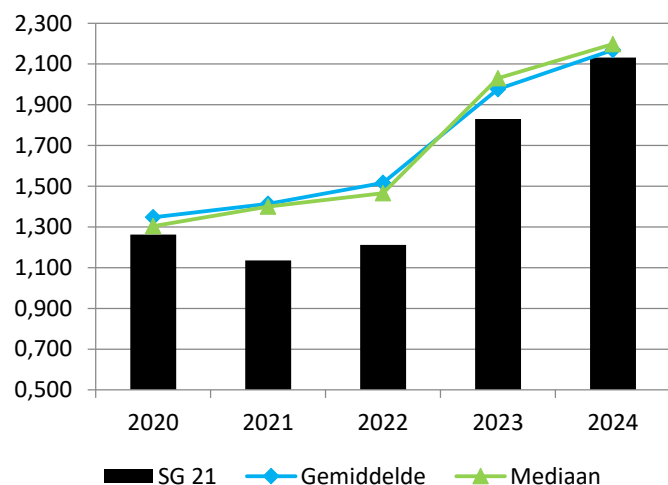
De waarde van het eigen vermogen, de geldbeleggingen & liquide middelen en het aantal leerlingen ligt voor SGR 21 beduidend lager dan het gemiddelde. Het eigen vermogen van SGR 21 neemt in 2024 toe tot 11.163 (000) EUR. Ook de geldbeleggingen en liquide middelen nemen toe in 2024 tot een waarde van 7.442 (000) EUR.

Het aantal leerlingen groeit gestaag doorheen de jaren, maar dit jaar zien we een kleine afname van 95 leerlingen, waardoor het totaal aantal leerlingen komt op 5.236.

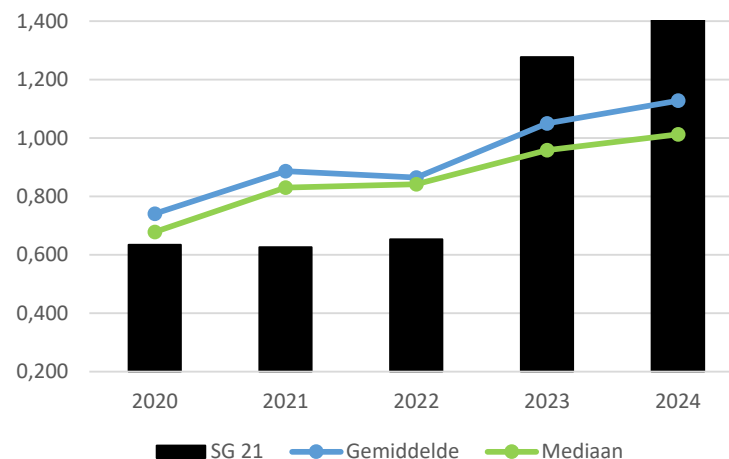
# Ratio eigen vermogen, geldbeleggingen & liquide middelen ten opzichte van het leerlingenaantal

Om een vergelijking van het eigen vermogen en de geldbeleggingen en liquide middelen mogelijk te maken tussen de verschillende scholengroepen, hebben we de ratio's berekend in functie van het leerlingenaantal. De vergelijking met de voorliggende scholengroep kan eveneens afgelezen worden.

## Eigen vermogen/leerlingenaantal



## Cashpositie/leerlingenaantal

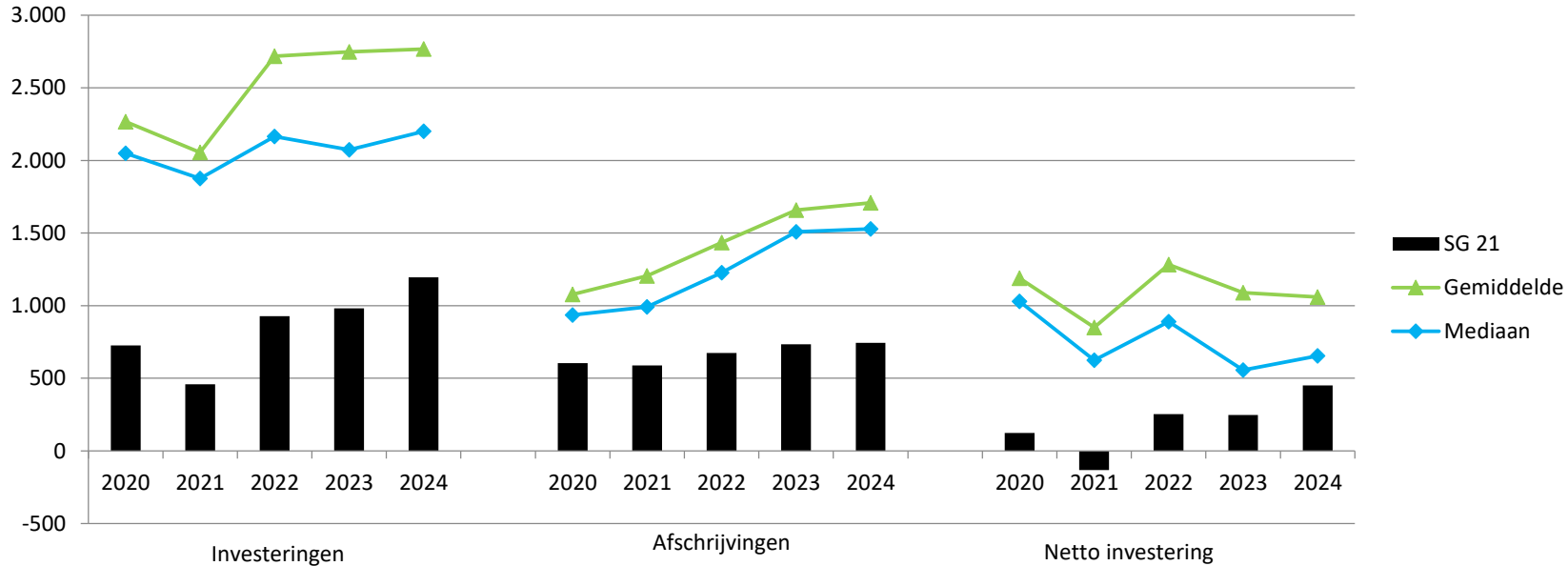


We stellen vast dat de scholengroepen gemiddeld een eigen vermogen aanhouden van 2.169 EUR per leerling terwijl er voor een bedrag van 1.127 EUR aan liquide middelen en beleggingen beschikbaar is. De mediaan geeft vergelijkbare cijfers (res. 2.198 EUR en 1.012 EUR).

Het gemiddeld aangehouden eigen vermogen per leerling stijgt ten opzichte van 2023, de gemiddelde cashpositie ten opzichte van het aantal leerlingen stijgt ook ten opzichte van 2023.

# Investeringsbeleid

Onderstaande grafiek geeft het investeringsbeleid weer van de scholen met betrekking tot de materiële en immateriële vaste activa.



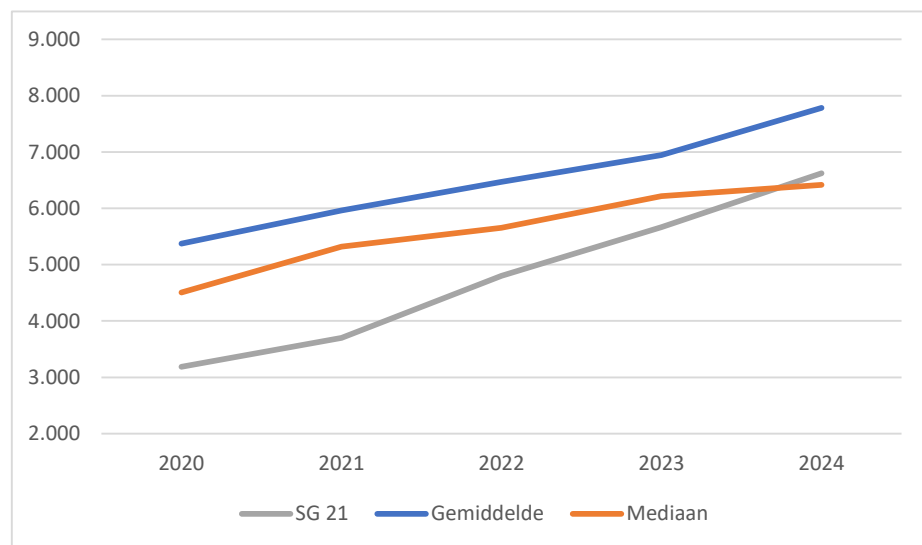
De scholengroepen investeren gemiddeld 2.767 (000) EUR in 2024. Dit is ongeveer dubbel zoveel als de afschrijvingen, die gemiddeld 1.708 (000) EUR bedragen. De mediaan bedraagt 2.200 (000) EUR investeringen en 1.529 (000) EUR afschrijvingen.

De gemiddelde netto-investering bedraagt 1.059 (000) EUR. Dit houdt een daling in ten opzichte van boekjaar 2023, toen dit 1.090 (000) EUR bedroeg.

De investeringen en de afschrijvingen (en dus ook de netto-investeringen) voor SGR 21 nemen lagere waarden aan dan het gemiddelde/de mediaan. In 2024 stijgen de investeringen echter tot 1.195 (000) EUR, een toename van 213 (000) EUR. De afschrijvingen kennen vanaf 2021 een stijging tot 744 (000) EUR in 2024. Hierdoor nemen de netto-investeringen een waarde aan van 451 (000) EUR, bijna een verdubbeling ten opzichte van vorig jaar.

# Evolutie van het nettobedrijfskapitaal

Onderstaande grafiek geeft (in (000) EUR) de evolutie weer van het nettobedrijfskapitaal over de laatste 5 jaren voor wat betreft het gemiddelde resultaat en de mediaan over alle scholengroepen heen.



In 2020 en 2021 bedraagt het gemiddelde nettobedrijfskapitaal respectievelijk 5.374 (000) EUR en 5.964 (000) EUR. Het gemiddelde nettobedrijfskapitaal stijgt tot 6.467 (000) EUR in 2022 en stijgt verder tot 6.947 (000) EUR in 2023. Per einde boekjaar 2024 stijgt het gemiddelde nettobedrijfskapitaal naar 7.783 (000) EUR. De mediaan in 2024 is 6.417 (000) EUR.

Het nettobedrijfskapitaal van SGR 21 ligt vanaf 2019 voor zes opeenvolgende jaren onder het gemiddelde en de mediaan. In 2024 bedraagt het nettobedrijfskapitaal een waarde van 6.622 (000) EUR, waardoor dit eindelijk boven de mediaan uitpiekt, maar nog steeds onder het gemiddelde blijft.

## Certificaat betreffende voltooiing

Envelop-id: FE7E25B9-1F48-4F1D-9EC7-2AE34A52EBCD

Status: Voltooid

Onderwerp: AR-GOI Onderwijs-SGR 21-2024

Bronenvelop:

Documentpagina's: 28

Handtekeningen: 2

Opdrachtgever van envelop:

Certificaatpagina's: 2

Initialen: 0

Noémie Monyango

Begeleide ondertekening: Ingeschakeld

Luchthaven Brussel Nationaal 1 J

Stempel met envelop-id plaatsen: Uitgeschakeld

Zaventem, Vlaams-Brabant 1930

Tijdzone: (UTC+01:00) Brussel, Kopenhagen, Madrid, Parijs

IP-adres: 163.116.240.141

## Records bijhouden

Status: Original

Houder: Noémie Monyango

Locatie: DocuSign

30-jun-2025 | 12:01

## Ondertekenaargebeurtenissen

Jo Van Baelen

## Handtekening

Signed by:

**Jo Van Baelen**

9C1EE6FCA8C142E...

## Tijdstempel

Verzonden: 30-jun-2025 | 12:02

Bekeken: 30-jun-2025 | 13:20

Ondertekend: 30-jun-2025 | 13:21

20 September 2023

Beveiligingsniveau: E-mailadres, Accountverificatie (geen), Digitaal certificaat

Aanneming van de handtekening Vooraf geselecteerde stijl

IP-adres gebruiken: 163.116.240.153

### Details handtekening provider:

Type handtekening: Signer Held EU Qualified

Uitgever handtekening: Citizen CA

### Elektronische document- en handtekeninginformatie:

Niet aangeboden via Docusign

Ria Verheyen

DocuSigned by:

**Ria Verheyen**

BE4130C8EA0048D...

Verzonden: 30-jun-2025 | 12:02

Bekeken: 30-jun-2025 | 16:19

Ondertekend: 30-jun-2025 | 16:19

partner

Beveiligingsniveau: E-mailadres, Accountverificatie (geen), Digitaal certificaat

Aanneming van de handtekening Vooraf geselecteerde stijl

IP-adres gebruiken: 94.140.175.188

### Details handtekening provider:

Type handtekening: Signer Held EU Qualified

Uitgever handtekening: Citizen CA

### Elektronische document- en handtekeninginformatie:

Niet aangeboden via Docusign

## Gebeurtenissen voor persoonlijke ondertekenaar

## Handtekening

## Tijdstempel

## Verzendingsgebeurtenissen voor bewerker

## Status

## Tijdstempel

## Verzendingsgebeurtenissen voor vertegenwoordiger

## Status

## Tijdstempel

## Verzendingsgebeurtenissen voor tussenpersoon

## Status

## Tijdstempel

## Gecertificeerde verzendingsgebeurtenissen

## Status

## Tijdstempel

## Carbon copy-gebeurtenissen

## Status

## Tijdstempel

Carbon copy-gebeurtenissen	Status	Tijdstempel
Noémie Monyango	<b>Gekopieerd</b>	Verzonden: 30-jun-2025   16:19 Opnieuw verzonden: 30-jun-2025   16:19
Sr. Management Assistant Deloitte Bedrijfsrevisoren BV Beveiligingsniveau: E-mailadres, Accountverificatie (geen)		
<b>Elektronische document- en handtekeninginformatie:</b> Niet aangeboden via DocuSign		
Valerie Watty	<b>Gekopieerd</b>	Verzonden: 30-jun-2025   16:19
Beveiligingsniveau: E-mailadres, Accountverificatie (geen)		
<b>Elektronische document- en handtekeninginformatie:</b> Niet aangeboden via DocuSign		

Getuige evenementen	Handtekening	Tijdstempel
---------------------	--------------	-------------

Notarisgebeurtenissen	Handtekening	Tijdstempel
-----------------------	--------------	-------------

Gebeurtenissen voor envelopsamenvatting	Status	Tijdstempels
---	--------	--------------

Envelop verzonden	Gehasht/gecodeerd	30-jun-2025   12:02
Gecertificeerd verzonden	Beveiliging gecontroleerd	30-jun-2025   16:19
Ondertekening voltooid	Beveiliging gecontroleerd	30-jun-2025   16:19
Voltooid	Beveiliging gecontroleerd	30-jun-2025   16:19

Betalingsgebeurtenissen	Status	Tijdstempels
-------------------------	--------	--------------